



TRACOE silcosoft® *FITS TO KIDS*

**Weiche Tracheostomiekannüle
aus Silikon für Neugeborene
und Kinder**

- Speziell verstärkte Schildösen
- Mit und ohne TRACOE H₂O Cuff
- Eingebetteter Füllschlauch
- Längenvarianten ab Lager

TRACOE®
kids

TRACOE silcosoft®

FITS TO KIDS

Weiche Tracheostomiekanüle

Die anatomischen Strukturen von Kindern sind höchst sensibel und reagieren äußerst empfindlich auf Manipulation und Kompression. Die kindliche Trachea ist schmal und sehr weich. Eine flexible, knickstabile und weiche Kanüle aus Silikon schont die Trachealschleimhaut und auch das Stoma. Der Silikonvorteil: weich, gut verträglich, flexibel, temperaturstabil, wenig anfällig für Verkrustungen, transparent und gut zu reinigen.

Die anatomischen Besonderheiten des großen Hinterkopfes und des kurzen Halses, vor allem bei Säuglingen, führen zu einer Anteflexion des Kopfes und erschweren den Zugang zum Tracheostoma. Proximal verlängerte Kanülen vermindern das Risiko von Druckstellen an Kinn und Brust und den Verschluss des Konnektors durch das Kinn. Außerdem bieten sie dem Kind mehr Bewegungsfreiheit und der 15 mm-Konnektor der Kanüle ist frei zugänglich.

Die Kanülengröße und besonders die Kanülenlänge muss dem Wachstum laufend angepasst werden. Manchmal entscheiden Millimeter über einen guten Sitz der Tracheostomiekanüle.



Kein Einreißen!



Patentierter, speziell verstärkter Schildösen

- Verhindern ein Einreißen der Flügel durch ein Kanülenband z. B. mit Klettverschluss
- Verringert das Risiko einer Kanüldenlokation

Eingebettet!



Füllschlauch des Cuffs ist in dem Material der Kanülenwand eingebettet

- Tragekomfort – der Schlauch trägt nicht auf und ist nicht spürbar
- Vermindert das Risiko von Läsionen
- Mehr Platz für expiratorischen Luftstrom

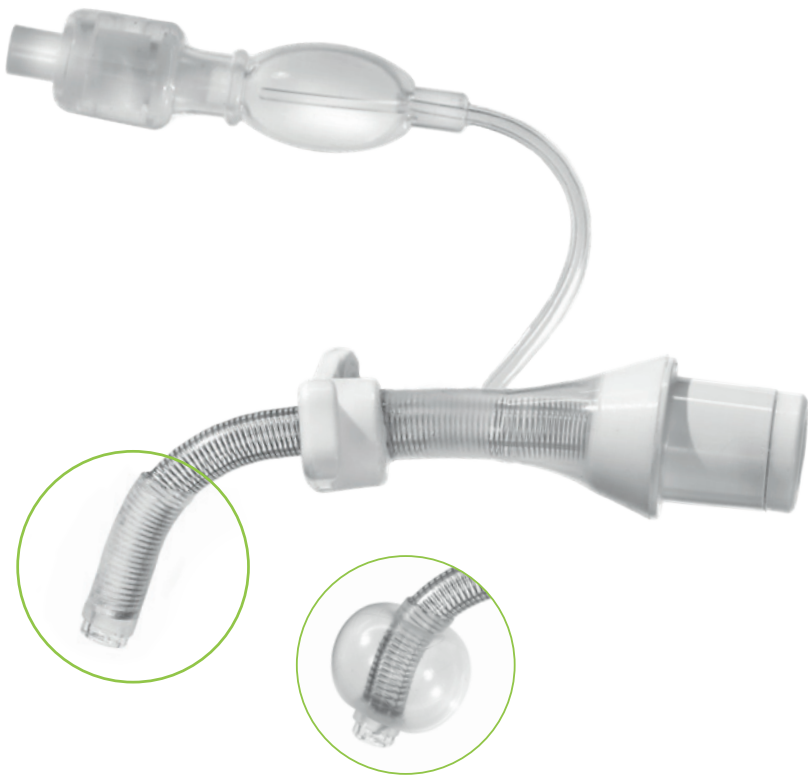
Bündig und frei!



Weicher, im entblockten Zustand bündig anliegender TRACOE H₂O Cuff*

- Sensibilisierung, Lautierung oder Kommunikation im entblockten Zustand des TRACOE H₂O Cuffs
- Größtmögliches freies expiratorisches Lumen zwischen Kanüle und Trachealwand


*Blocken z. B. mit der „Minimal Occlusive Volume“ Technik.



TRACOE silcosoft: Unser Beitrag für das Wohlbefinden und die Sicherheit des Kindes.




Geschwungen!



Mit einer leicht nach oben geschwungenen, der kindlichen Anatomie angepassten Schildform

- Silikonvorteil: weich und elastisch
- Standardkanüle mit blauer Schildbedruckung
- Längenvariante mit grüner Schildbedruckung

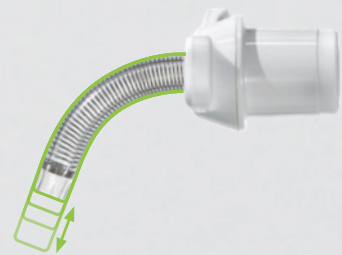
Flexibel!



Knickstabil und flexibel über die ganze Länge

- Formbeständig durch enge Wicklung der Nitinol-Spirale
- Sehr weiche Kanülenspitze (4 mm-Abstand bis zum Beginn der Spiralwicklung)
- MR conditional und röntgendicht









Ab Lager!



Kanülenlänge passend zum Wachstum

- Beim Kind wächst eher die Kanülenlänge als die -größe mit
- Durchdachtes Längenkonzept bei Standardgrößen
- Viele Längenvarianten sind ab Lager erhältlich

TRACOE silcosoft® für Neugeborene, Kleinkinder und Kinder

ohne TRACOE H ₂ O Cuff				mit TRACOE H ₂ O Cuff					
REF 360	REF 361	REF 370	REF 371	REF 362	REF 363	REF 372	REF 373		
									
neonatal	neonatal proximal länger	pädiatrisch	pädiatrisch proximal länger	neonatal	neonatal proximal länger	pädiatrisch	pediatric proximal länger		
Größe / ID mm	TL mm	PL mm	TL mm	TL mm	TL mm	PL mm	TL mm	PL mm	
2.5	30	30 15	38	38	20	30	30 15	38	20
3.0	32	32 17	39	39	20	32	32 17	39	20
3.5	34	34 20	40	40	25	34	34 20	40	25
4.0	36	36 22	41	41	25	36	36 22	41	25
4.5			42	42	30			42	30
5.0			44	44	30			44	30
5.5			46	46	30			46	30

ID: Innendurchmesser (Lumen) der Kanüle am unteren Ende;
TL: Länge in der Mittellinie vom Schildansatz bis zum untere Kanülenende; **PL:** Proximal-länger

Die Bestellnummer besteht aus der **REF + Größe**, z. B. **REF 370-2.5**. Zur Bestellung von Längenvarianten, nutzen Sie bitte das separate Bestellformular.

Lieferumfang der TRACOE silcosoft® Kanülen



Bewährter Ringobturator bei Standardlängen

- Gut greifbar für das sichere Einführen der Kanüle
- Große Ringöffnung ermöglicht die schnelle Entfernung



Formbarer Obturator als Einführhilfe bei

- Längenvarianten
- Proximal längeren Kanülen



Trennhilfe

- Zum Entfernen von Zubehör, das sich von Hand nur schwer vom Konnektor lösen lässt

Kanülenband für Kinder

- Weiches, gepolstertes, längenverstellbares Halteband
- Zweiteilig, mit Klettverschluss

Erfahren Sie mehr über die TRACOE silcosoft® in unserem Produktvideo!

