

## Bestellformular TRACOE *comfort* / *comfort plus* Individuelle Produktvarianten\*

DIES IST EIN DIGITAL AUSFÜLLBARES PDF

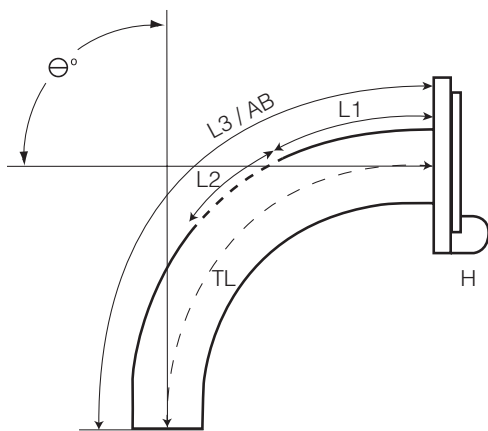
### Personen Angaben

<b>Kunde</b>		
Name und Kontaktdaten des Bestellers		
Name des Patienten	Patienten ID / Nr.	

### Bestellung

REF + Größe	Stückzahl	Wurde bereits bestellt / Wiederholte Bestellung	
		ja <input type="checkbox"/>	nein <input type="checkbox"/>
		Auftragsnummer:	

### Produktangaben

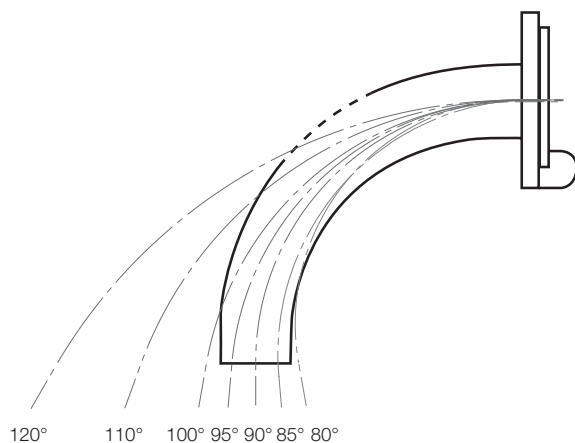


- L1: Abstand zwischen Schild und erstem Loch der Siebung
- L2: Abstand zwischen oberem Rand des ersten Lochs und unterem Rand des letzten Lochs der Siebung (Länge der Siebung)
- L3 / AB: Länge über den Außenbogen (größte Länge)
- TL: Länge in der Mittellinie vom Schildansatz bis zum unteren Kanülenende
- H: Angabe zum Haken (oben oder unten)

Hakenposition	
standard	andere
<input type="checkbox"/> unten	<input type="checkbox"/> oben

$\Theta^\circ$  Biegewinkel: Der Standard-Biegewinkel beträgt bei *comfort* Kanülen ca. 90°, bei *comfort plus* Kanülen ca. 100°. Sie können alternativ auch Winkel zwischen 80° -120° (120° = Jatho) auswählen.

Biegewinkel		
90°	100°	andere
<input type="checkbox"/>	<input type="checkbox"/>	



## Spezifikation der Außenkanüle

keine Siebung








L3 / AB: \_\_\_\_\_

TL: \_\_\_\_\_

Mit Siebung

Standard Siebung (gemäß Katalog)

Doppelte Siebung (am Innenbogen)

Lochbild Siebung	Anzahl Sieblöcher	Durchmesser / Höhe Siebloch (in mm)	L1 (in mm)	L2 (in mm)	<input type="checkbox"/> L3 / AB (in mm) <input type="checkbox"/> TL		
					standard	andere	
<input type="checkbox"/> 	1				___ + Breite ___	<input type="checkbox"/>	
<input type="checkbox"/> 	4	<input type="checkbox"/> 2 <input type="checkbox"/> 2.5				<input type="checkbox"/>	
<input type="checkbox"/> 	6	<input type="checkbox"/> 2 <input type="checkbox"/> 2.5				<input type="checkbox"/>	
<input type="checkbox"/> 	8	<input type="checkbox"/> 2 <input type="checkbox"/> 2.5				<input type="checkbox"/>	
<input type="checkbox"/> 	10	<input type="checkbox"/> 2 <input type="checkbox"/> 2.5				<input type="checkbox"/>	
<input type="checkbox"/> 	12	<input type="checkbox"/> 2 <input type="checkbox"/> 2.5				<input type="checkbox"/>	
<input type="checkbox"/> 	15	<input type="checkbox"/> 2 <input type="checkbox"/> 2.5				<input type="checkbox"/>	
<input type="checkbox"/> Andere							

## Spezifikation der Innenkanüle

Gesamtanzahl Innenkanülen:

standard (gemäß Katalog)

andere \_\_\_\_\_

Innenkanüle	gefenstert	ungefenstert	15-mm Konnektor	22-mm Adapter	Sockel	Sprechventil		zusätzlicher Sauerstoffanschluss
						Typ A	Typ B	
1	<input type="checkbox"/>	<input type="checkbox"/>	<input type="checkbox"/>	<input type="checkbox"/>	<input type="checkbox"/>	<input type="checkbox"/>	<input type="checkbox"/>	<input type="checkbox"/>
2	<input type="checkbox"/>	<input type="checkbox"/>	<input type="checkbox"/>	<input type="checkbox"/>	<input type="checkbox"/>	<input type="checkbox"/>	<input type="checkbox"/>	<input type="checkbox"/>
3	<input type="checkbox"/>	<input type="checkbox"/>	<input type="checkbox"/>	<input type="checkbox"/>	<input type="checkbox"/>	<input type="checkbox"/>	<input type="checkbox"/>	<input type="checkbox"/>
4	<input type="checkbox"/>	<input type="checkbox"/>	<input type="checkbox"/>	<input type="checkbox"/>	<input type="checkbox"/>	<input type="checkbox"/>	<input type="checkbox"/>	<input type="checkbox"/>

## Wünsche & Ergänzungen


Anlagen: \_\_\_\_\_



**Bei Rückfragen kontaktieren Sie uns bitte unter Tel.: 06136 9169-310**

**Schicken Sie das vollständig ausgefüllte Bestellformular  
an [bestellung@tracoe.com](mailto:bestellung@tracoe.com) oder per Fax an 06136 9169-288**

Datum

Unterschrift und Firmenstempel

\* Bitte beachten Sie, dass bei Anfertigung einer individuellen Produktvariante sich die Lieferzeit erhöht und das Produkt vom Umtausch ausgeschlossen ist.

